

отг.

СОГЛАСОВАНО

Н.А.Гордеева начальник Управления  
образования администрации г.Оренбурга

УТВЕРЖДАЮ

М.А.Некрасова директор МОАУ «СОШ №11»

(Ф.И.О., должность лица, утверждающего документ)

(подпись)

« 22 » января

Н.А.Гордеева

(расшифровка подписи)

20 16 г.

(Ф.И.О., должность лица, утверждающего документ)


(подпись)

« 12 » января

М.А.Некрасова

(расшифровка подписи)

20 16 г.



ОТЧЕТ

о результатах деятельности муниципального учреждения и об использовании закрепленного за ним муниципального имущества за 2015 год

Наименование муниципального учреждения	<u>МОАУ «СОШ №11»</u>	Форма по ОКУД	0501016
Наименование органа, осуществляющего функции и полномочия учредителя	<u>Управление образование администрации г.Оренбурга</u>	по ОКПО	41840597
Адрес фактического местонахождения	<u>г.Оренбург, ул.Авиационная.8/3</u>	Глава по БК	039
Идентификационный номер налогоплательщика (ИНН)	<u>5610066788</u>	по ОКАТО	53401364000
Код причины постановки на учет (КПП)	<u>561001001</u>	по ОКЕИ	383
Единица измерения: руб.		по ОКВ	643

## Раздел 1. Общие сведения об учреждении

1.1. Виды деятельности, которые учреждение вправе осуществлять в соответствии с его учредительными документами:

- начальное общее образование;
- основное общее образование;
- среднее (полное) общее образование.

1.2. Перечень услуг (работ), которые оказываются потребителям за плату в случаях, предусмотренных нормативными правовыми актами, с указанием потребителей указанных услуг (работ):

- организовывать изучение специальных дисциплин сверх часов и сверх программ по данной дисциплине, предусмотренной учебным планом;
- организовывать курсы: по подготовке первоклассников к обучению в школе; по изучению иностранных языков; по изучению информационных технологий; по повышению квалификации; по формированию навыков здорового образа жизни, включая спортивные клубы, секции, кружки;
- создавать кружки по интересам, наклонностям учащихся и запросам родителей.

1.3. Перечень документов, на основании которых учреждение осуществляет деятельность:

- Федеральный Закон РФ от 29.12.2012 № 273-ФЗ «Об Образовании в Российской Федерации»;
- Устав МОАУ «СОШ №11»;
- Лицензия на осуществление образовательной деятельности 56ЛЮ1 № 0002851 от 03.06.2014 г. бессрочно;
- Свидетельство о государственной аккредитации серия 56 № 300073 от 22.05.2012 по 27.03.2023.

1.4. Количество штатных единиц учреждения – 72,36 единиц.

1.5. Информация об осуществлении деятельности, связанной с выполнением работ или оказанием услуг, в соответствии с обязательствами перед страховщиком по обязательному социальному страхованию отсутствует.

1.6. Средняя заработная плата сотрудников учреждения – 21 682,50 рубля.

1.7. Среднегодовая численность работников- 52 человек.

1.8. Список членов Наблюдательного совета:

- Быковских Д.И. – представитель комитета по Управлению имуществом Администрации г. Оренбурга, главный специалист отдела реестра и распоряжения недвижимым имуществом;
- Левагина М.А. – представитель общественности;
- Металлова А.В. – представитель родительской общественности МОАУ «СОШ № 11»;
- Худякова Т.Н. – представитель работников МОАУ «СОШ № 11», учитель технологии;
- Царева М.В. – представитель учредителя, заместитель начальника по финансово-экономическим вопросам Управления образования Администрации г. Оренбурга.

## Раздел 2. Результат деятельности учреждения

№ п/п	Наименование показателя	2014 год	2015 год	(гр.4 / гр.3) × 100, %
1	2	3	4	5
2.1.	Изменение (увеличение, уменьшение) балансовой (остаточной) стоимости нефинансовых активов относительно предыдущего отчетного года (в процентах)	267 512 971,45	259 190 462,22	96,89
2.2.	Общая сумма выставленных требований в возмещение ущерба по недостаткам и хищениям материальных ценностей, денежных средств, а также от порчи материальных ценностей	-	-	-
2.3.	Дебиторская задолженность	26 930,00	186 071,68	-
2.3.1.	Дебиторская задолженность по доходам, полученным за счет средств бюджета г. Оренбурга	26 930,00	186 071,68	-
2.3.2.	Дебиторская задолженность по авансам, выданным за счет средств, полученных из бюджета г. Оренбурга	-	-	-
2.3.3.	Дебиторская задолженность по доходам, полученным за счет приносящей доход деятельности	-	-	-
2.3.4.	Дебиторская задолженность по авансам, выданным за счет средств, полученных от приносящей доход деятельности	-	-	-
2.4.	Кредиторская задолженность	711 785,80	778 996,57	109,44
2.4.1.	Кредиторская задолженность по расчетам за счет средств бюджета города Оренбурга	711 785,80	778 996,57	109,44
2.4.2.	Кредиторская задолженность по расчетам за счет доходов, полученных от приносящей доход деятельности	-	-	-
2.5.	Суммы доходов, полученных учреждением от оказания платных услуг	-	-	-
2.6.	Показатели исполнения учреждением муниципального задания (в том числе характеристика причин отклонения от запланированных значений, утвержденных в муниципальном задании)	-	-	-
2.7.	Цены (тарифы) на платные услуги (работы), оказываемые потребителям	-	-	-
2.8.	Средняя стоимость по видам услуг (работ) для потребителей, всего	-	-	-
	в том числе:			
	платных услуг (работ)	-	-	-
	частично платных услуг (работ)	-	-	-

2.9.	Общее количество потребителей, воспользовавшихся услугами (работами) учреждения, всего	455	516	113,41
	в том числе:			
	платными услугами (работами)	-	-	-
	частично платными услугами (работами)	-	-	-
	бесплатными услугами (работами)	-	-	-
2.10.	Количество жалоб потребителей	-	-	-
	в том числе:			
	по которым в итоге принятых мер достигнуты положительные результаты	-	-	-
2.11.	Объем финансового обеспечения задания органа, осуществляющего функции и полномочия учредителя	-	-	-
2.12.	Объем финансового обеспечения развития учреждения в рамках программ, утвержденных в установленном порядке	-	-	-
2.13.	Объем финансового обеспечения деятельности, связанной с выполнением работ или оказанием услуг в соответствии с обязательствами перед страховщиком по обязательному социальному страхованию	-	-	-
2.14.	Общие суммы прибыли учреждения после налогообложения в отчетном периоде, образовавшейся в связи с оказанием автономным учреждением частично платных и полностью платных услуг (работ)	-	-	-
2.15.	Суммы кассовых и плановых поступлений (с учетом возвратов) в разрезе поступлений, предусмотренных планом, всего	17 514 171,42	20 342 413,93	116,15
	в том числе:			
2.15.1.	Субсидии на выполнение муниципального задания	16 172 450,91	18 308 744,94	109,55
2.15.2.	Целевые субсидии	1 296 520,01	2 026 481,11	156,30
2.15.3.	Бюджетные инвестиции	0,0	0,0	0,0
2.15.4.	Поступления от оказания муниципальным бюджетным учреждением услуг (выполнения работ), предоставление которых для физических и юридических лиц осуществляется на платной основе, всего	0,0	0,0	0,0
	в том числе:			
	Услуга № 1	0,0	0,0	0,0
	Услуга № 2	0,0	0,0	0,0
2.15.5.	Поступления от иной приносящей доход деятельности (услуг и работ, не предусмотренных муниципальным заданием), всего	45 200,50	1 142,88	2,5
2.16.	Суммы кассовых и плановых выплат (с учетом восстановленных кассовых выплат) в разрезе выплат, предусмотренных планом, всего	17 497 676,54	20 336 368,93	116,22
	в том числе:			
2.16.1.	Оплата труда и начисления на выплаты по оплате труда	12 613 504,42	14 610 357,07	115,83


	из них:			
2.16.1.1.	Заработная плата	9 757 922,86	11 305 327,38	115,86
2.16.1.2.	Прочие выплаты	0,00	192,90	-
2.16.1.3.	Начисления на выплаты по оплате труда	2 855 581,56	3 304 836,79	115,73
2.16.2.	Оплата работ, услуг, всего	4 728 594,32	4 839 419,81	102,34
	из них:			
2.16.2.1.	Услуги связи	47 462,39	50 583,79	106,58
2.16.2.2.	Транспортные услуги	0,00	0,00	0,00
2.16.2.3.	Коммунальные услуги	3 060 021,66	3 030 880,80	99,05
2.16.2.4.	Арендная плата за пользование имуществом	0,00	0,00	0,00
2.16.2.5.	Работы, услуги по содержанию имущества	475 935,02	489 185,62	102,78
2.16.2.6.	Прочие работы, услуги	1 145 175,25	1 268 769,60	110,79
2.16.3.	Безвозмездные перечисления организациям, всего	0,0	0,0	0,0
	из них:			
2.16.3.1.	Безвозмездные перечисления государственным и муниципальным организациям	0,0	0,0	0,0
2.16.3.2.	Безвозмездные перечисления организациям, за исключением государственных и муниципальных организаций	0,0	0,0	0,0
2.16.4.	Социальное обеспечение, всего	0,0	0,0	0,0
	из них:			
2.16.4.1.	Пособия по социальной помощи населению	0,0	0,0	0,0
2.16.4.2.	Прочие расходы	0,0	0,0	0,0
2.16.5.	Поступление нефинансовых активов, всего	150 219,56	882 156,24	-
	из них:			
2.16.5.1.	Увеличение стоимости основных средств	79 746,06	760 626,00	-
2.16.5.2.	Увеличение стоимости материальных запасов	70 473,50	121 530,24	172,45
2.16.6.	Прочие расходы	5 358,24	4 435,81	82,79

Раздел 3. Использование имущества, закрепленного за учреждением

№ п/п	Наименование показателя	1 января 2015 года	31 декабря 2015 года
1	2	3	4
3.1.	Общая балансовая (остаточная) стоимость недвижимого имущества, находящегося у учреждения на праве оперативного управления	247 356 286,19	235 488 543,63
3.2.	Общая балансовая (остаточная) стоимость недвижимого имущества, находящегося у учреждения на праве оперативного управления и переданного в аренду		
3.3.	Общая балансовая (остаточная) стоимость недвижимого имущества, находящегося у учреждения на праве оперативного управления и переданного в безвозмездное пользование		
3.4.	Общая балансовая (остаточная) стоимость движимого имущества, находящегося у учреждения на праве оперативного управления	4 008 705,84	3 227 228,24
3.5.	Общая балансовая (остаточная) стоимость движимого имущества, находящегося у учреждения на праве оперативного управления и переданного в аренду		
3.6.	Общая балансовая (остаточная) стоимость движимого имущества, находящегося у учреждения на праве оперативного управления и переданного в безвозмездное пользование		
3.7.	Общая площадь объектов недвижимого имущества, находящегося у учреждения на праве оперативного управления	11 528,6	11 528,60
3.8.	Общая площадь объектов недвижимого имущества, находящегося у учреждения на праве оперативного управления и переданного в аренду	-	-
3.9.	Общая площадь объектов недвижимого имущества, находящегося у учреждения на праве оперативного управления и переданного в безвозмездное пользование	-	-
3.10.	Количество объектов недвижимого имущества, находящегося у учреждения на праве оперативного управления	2	2
3.11.	Объем средств, полученных в отчетном году от распоряжения в установленном порядке имуществом, находящимся у учреждения на праве оперативного управления		
3.12.	Общая балансовая (остаточная) стоимость недвижимого имущества, списанного учреждением в отчетном периоде	-	-
3.13.	Общая балансовая (остаточная) стоимость недвижимого имущества, приобретенного учреждением в отчетном году за счет средств, выделенных учреждению на указанные цели	-	-
3.14.	Общая балансовая (остаточная) стоимость недвижимого имущества, приобретенного учреждением в отчетном году за счет доходов, полученных от платных услуг и иной приносящей доход деятельности	-	-
3.15.	Общая балансовая (остаточная) стоимость особо ценного движимого имущества, находящегося у учреждения на праве оперативного управления	1 899 755,73	1 615 705,41

3.16.	Общая балансовая (остаточная) стоимость особо ценного движимого имущества, приобретенного учреждением в отчетном году за счет средств, выделенных учреждению на указанные цели	-	-
3.17.	Общая балансовая (остаточная) стоимость особо ценного движимого имущества, приобретенного учреждением в отчетном году за счет доходов, полученных от платных услуг и иной приносящей доход деятельности	-	-
3.18.	Общая балансовая (остаточная) стоимость особо ценного движимого имущества, списанного учреждением в отчетном году	-	-


Руководитель учреждения

  
\_\_\_\_\_  
(подпись)

М.А.Некрасова

(расшифровка подписи)


Начальник - Главный бухгалтер  
МКУ «Управление по ОФХДОУ»

  
\_\_\_\_\_  
(подпись)

Т.В.Трегубова

(расшифровка подписи)

Исполнитель

  
\_\_\_\_\_  
(подпись)

Е.В.Немых

(расшифровка подписи)

«12» января 2016 г.